

## BALANÇO EM 31 de Dezembro de 2023 (modelo ME)

Moeda: EURO

RUBRICAS	NOTAS	31 dez 2023	31 dez 2022
<b>ATIVO</b>			
<b>Ativo não corrente</b>			
Ativos fixos tangíveis	9,13		490,50
Ativos intangíveis	8	3 248,99	5 311,45
Investimentos financeiros			
		3 248,99	5 801,95
<b>Ativo corrente</b>			
Inventários	20	1 300,00	1 716,00
Estado e outros entes públicos		8 305,59	17 751,45
Diferimentos		275,72	364,68
Outros ativos correntes	25	803 374,54	579 365,20
Caixa e depósitos bancários	5	20 798,87	8 371,22
		834 054,72	607 568,55
<b>Total do ativo</b>		<b>837 303,71</b>	<b>613 370,50</b>
<b>CAPITAL PRÓPRIO E PASSIVO</b>			
<b>Capital próprio</b>			
Capital subscrito		1 195 000,00	1 195 000,00
Reservas		16 215,65	14 494,91
Resultados transitados		-915 159,13	-947 853,12
Resultado líquido do período		28 138,76	34 414,73
<b>Total do capital próprio</b>		<b>324 195,28</b>	<b>296 056,52</b>
<b>Passivo</b>			
<b>Passivo não corrente</b>			
Outras dívidas a pagar		310,23	
		310,23	
<b>Passivo corrente</b>			
Fornecedores	24	73 606,94	144 215,09
Estado e outros entes públicos		1 467,20	11 338,09
Financiamentos obtidos	11,12	-46 000,00	130 000,00
Diferimentos		352 192,41	
Outros passivos correntes		39 531,65	31 760,80
		512 798,20	317 313,98
<b>Total do passivo</b>		<b>513 108,43</b>	<b>317 313,98</b>
<b>Total do capital próprio e do passivo</b>		<b>837 303,71</b>	<b>613 370,50</b>




2069



## DEMONSTRAÇÃO DOS RESULTADOS POR NATUREZAS EM 31 de Dezembro de 2023


Moeda: EURO

RENDIMENTOS E GASTOS	NOTAS	31 dez 2023	31 dez 2022
Vendas e Serviços Prestados	22		3 172,51
Subsídios à Exploração		134 783,33	299 835,80
Custo das Mercadorias Vendidas e Matérias Consumidas		-416,00	-331,50
Fornecimentos e Serviços Externos	27	-50 209,23	-176 780,50
Gastos com o Pessoal	28	-59 024,29	-55 510,42
Outros Rendimentos	29,32	18 809,36	86,35
Outros Gastos	30	-2 736,39	-13 311,35
Resultados Antes de Depreciações, Gastos de Financiamento e Impostos		41 206,78	57 160,89
Gastos / Reversões de Depreciação e de Amortização	31	-2 552,96	-1 999,56
Resultado Operacional (Antes de Gastos de Financiamento e Impostos)		38 653,82	55 161,33
Gastos de financiamento (líquidos)	26	-8 639,15	-10 968,76
Resultado Antes de Impostos		30 014,67	44 192,57
Imposto Sobre Rendimento do Período		-1 875,91	-9 777,84
Resultado Líquido do Período		28 138,76	34 414,73

RUBRICAS	NOTAS	31 dez 2023	31 dez 2022
Vendas e Serviços Prestados	22		3 172,51
Custo das Vendas e dos Serviços Prestados	22	-1 630,88	-913,54
Resultado Bruto		-1 630,88	2 258,97
Outros Rendimentos		153 592,69	299 922,15
Gastos de Distribuição			
Gastos Administrativos		-48 994,35	-176 198,46
Gastos de Investigação e Desenvolvimento			
Outros Gastos		-64 313,64	-70 821,33
Resultado Operacional (Antes de Gastos de Financiamento e Impostos)		38 653,82	55 161,33
Gastos de Financiamento (Líquidos)	26	-8 639,15	-10 968,76
Resultado Antes de Impostos		30 014,67	44 192,57
Imposto sobre o Rendimento do Período		-1 875,91	-9 777,84
Resultado Líquido do Período		28 138,76	34 414,73

Órgão de Gestão:



Data: 26/12/2024

Hora: 18:43:37

Contabilista Certificado n.º



**DEMONSTRAÇÃO DAS ALTERAÇÕES NO CAPITAL PRÓPRIO DO PERIODO EM 31 de Dezembro de 2023**

Moeda: EURO

DESCRIÇÃO	NOTAS	Capital Realizado	Acções (Quotas) Próprias	Outros Instrumentos de Capital Próprio	Prémios de Emissão	Reservas Legais	Outras Reservas	Resultados Transitados	Ajustam / Outras Variações Cap Próp	Exced de Revaloriz	Resultado Líquido do Período	Total do Capital Próprio
POSIÇÃO NO INÍCIO DO PERÍODO DE 2023 ALTERAÇÕES NO PERÍODO Primeira Adopção do SNC Alterações de Políticas Contabilísticas Diferenças de Conversão de Demonstrações Financeiras Realização do Exced. de Revalorização Excedente de Revalorização Ajustamentos por Impostos Diferidos Outras Alterações reconhecidas no Capital Próprio		1 195 000,00				14 494,91		-947 853,12			34 414,73	296 056,52
RESULTADO LÍQUIDO						1 720,74		32 693,99			-34 414,73	1 720,74
RESULTADO INTEGRAL						1 720,74		32 693,99			-6 275,97	28 138,76
OPERAÇÕES COM DETENTORES DE CAPITAL NO PERÍODO Realizações de Capital Realizações de Prémio de Emissão Distribuições Entradas para cobertura de perdas Outras Operações												
POSIÇÃO NO FIM DO PERÍODO DE 2023		1 195 000,00				16 215,65		-915 159,13			28 138,76	324 195,28

Orgão de Gestão



Data: 26/12/2024

Hora: 18:43:37


Contabilista Certificado n.º

66169 

## DEMONSTRAÇÃO DE FLUXOS DE CAIXA - PERÍODO FINDO EM 31 de Dezembro de 2023

Moeda: EURO

RUBRICAS	NOTAS	2023	2022
Fluxos de caixa das atividades operacionais			
Recebimentos de clientes	5		
Pagamentos a fornecedores	24		
Pagamentos ao pessoal	28		
Caixa gerada pelas operações			
Pagamento/recebimento do imposto sobre o rendimento			
Outros recebimentos/pagamentos			
Fluxos de caixa das atividades operacionais (1)			
Fluxos de caixa das atividades de investimento			
Pagamentos respeitantes a:			
Ativos fixos tangíveis	9		
Ativos intangíveis	8		
Investimentos financeiros			
Outros ativos			
Recebimentos provenientes de:			
Ativos fixos tangíveis	9		
Ativos intangíveis	8		
Investimentos financeiros			
Outros ativos			
Subsídios ao investimento			
Juros e rendimentos similares	26		
Dividendos			
Fluxos de caixa das atividades de investimento (2)			
Fluxos de caixa das atividades de financiamento			
Recebimentos provenientes de:			
Financiamentos obtidos	26		
Realizações de capital e de outros instrumentos de capital próprio			
Cobertura de prejuízos			
Doações			
Outras operações de financiamento			
Pagamentos respeitantes a:			
Financiamentos obtidos	26		
Juros e gastos similares	26		
Dividendos			
Reduções de capital e de outros instrumentos de capital próprio			
Outras operações de financiamento			
Fluxos de caixa das atividades de financiamento (3)			
Variação de caixa e seus equivalentes (1+2+3)			
Efeito das diferenças de câmbio			
Caixa e seus equivalentes no início do período			
Caixa e seus equivalentes no fim do período			



**Naturtejo - Empresa de Turismo, EIM**

Contribuinte: 506836860

**DEMONSTRAÇÃO DAS ALTERAÇÕES NO CAPITAL PRÓPRIO DO PERÍODO EM 31 de Dezembro de 2022**

Moeda: EURO

NOTAS	Capital Realizado	Ações (Quotas) Próprias	Outros Instrumentos de Capital Próprio	Premios de Emissão	Reservas Legais	Outras Reservas	Resultados Transitados	Ajustam / Outras Variações Cap Prop	Exced de Revaloriz.	Resultado Líquido do Período	Total do Capital Próprio
<b>POSICÃO NO INÍCIO DO PERÍODO DE 2022</b> <b>ALTERAÇÕES NO PERÍODO</b> Primeira Adopção do SNC Alterações de Políticas Contabilísticas Diferenças de Conversão de Demonstrações Financeiras Realização do Exced. de Revalorização Excedente de Revalorização Ajustamentos por Impostos Diferidos Outras Alterações do Capital Próprio	1 195 000,00				11 833,33		-998 423,15			53 231,61	261 641,79
<b>RESULTADO LÍQUIDO</b>					2 661,58		50 570,03			-53 231,61	2 661,58
<b>RESULTADO INTEGRAL</b>					2 661,58		50 570,03			34 414,73	34 414,73
<b>OPERAÇÕES COM DETENTORES DE CAPITAL NO PERÍODO</b> Realizações de Capital Realizações de Prémio de Emissão Distribuições Entradas para cobertura de perdas Outras Operações					2 661,58		50 570,03			-18 816,88	34 414,73
<b>POSICÃO NO FIM DO PERÍODO DE 2022</b>	1 195 000,00				14 494,91		-947 853,12			34 414,73	296 056,52

Orgão de Gestão:



Data: 26/12/2024

Hora: 18:43:37

Contabilista Certificado n.º

506836860

